ECOM EXPERTS

Sec Admin

Protege la administración de tu tienda PrestaShop · versión 1.7.0

Manual completo · 12/10/2026

Contenido

En dos frases
1. El problema, con un caso de verdad
2. Qué hace Sec Admin
Lo que NO hace, dicho claramente
3. Qué necesitas
4. Puesta en marcha
5. Las pantallas, una por una
5.1 Configuración
5.2 Listas: quién pasa y quién no
5.3 Automatismos y ataques
5.4 Red y geolocalización
5.5 Avisos por correo y WhatsApp
5.6 Empleados y teléfonos
5.7 Las dos pestañas de WhatsApp
5.8 Registro
5.9 Direcciones detectadas
5.10 Quién ha entrado y quién lo ha intentado
6. Qué ve quien se queda fuera
7. Si te quedas fuera tú
8. Funciona igual en PrestaShop 9
9. Preguntas que siempre salen
10. Lo que te llevas

Para PrestaShop 1.7.8, 8.x y 9.x · versión 1.7.0

En dos frases

La dirección de tu administrador y tu contraseña no son suficientes: hoy se entra a las tiendas con programas automáticos, y lo primero que hace quien entra es **subir un módulo preparado** para quedarse dentro.

Sec Admin cierra esa puerta: **solo las direcciones que tú autorices pueden tocar los módulos**, el resto del mundo no ve ni la pantalla de acceso, y tú recibes un correo o un WhatsApp en cuanto alguien lo intenta.

1. El problema, con un caso de verdad

Esto no es teoría. Es lo que pasó en dos tiendas reales en octubre de 2026, y las dos de la misma manera:

1. **Alguien conoce la dirección de tu administrador.** No la adivinó: se le escapó. Esa dirección viaja escrita en cada imagen y en cada archivo que carga tu pantalla de administración, así que basta con que haya un servicio externo cargado ahí dentro. Cambiarle el nombre a la carpeta **no sirve de nada** si ya se filtró.
2. **Entra con un programa, no con un navegador.** Un programa prueba contraseñas, entra y navega mucho más rápido que una persona. PrestaShop, de serie, **no distingue** un navegador de un programa: le abre la puerta igual.
3. **Sube un módulo que no es un módulo.** PrestaShop tiene un botón para instalar módulos desde un archivo ZIP. Es una función legítima y necesaria. El problema es que quien sube ese archivo **está metiendo programas dentro de tu web**, y ya puede hacer lo que quiera.
4. **Se queda.** Tareas programadas, archivos escondidos, procesos disfrazados. A partir de ahí, cambiar la contraseña no echa a nadie.
5. **Y se lleva los datos de tus clientes** por la vía de los datos (lo que PrestaShop llama *webservice*): nombre, dirección, ciudad, código postal y teléfono.

Las contraseñas eran buenas. El problema no estaba ahí.

2. Qué hace Sec Admin

Siete capas, y cada una corta una cosa distinta:

	Qué corta
Solo Europa	Quien entra desde fuera de la Unión Europea no ve ni la pantalla de acceso
Lista negra	Direcciones y rangos que tú marcas: no pasan nunca
Programas automáticos	Si no es un navegador, no entra a la administración
Módulos bajo llave	Instalar, desinstalar o subir un módulo exige una dirección autorizada por ti
Sesión robada	Si tu sesión aparece de pronto en otro navegador, se cierra
Llave firmada	Una llave propia, atada a tu usuario y a tu dirección, que caduca
Aviso de intruso	**No corta nada**: avisa cuando algo parece una sesión o una contraseña robada

Y dos cosas más que no son una capa pero importan igual:

- **Vigila la salida de datos.** Cada vez que alguien pide datos por la vía automática queda anotado y, si usa un programa, te avisa. **Nunca la bloquea**: por ahí pasan tus integraciones (el ERP, la contabilidad, el programa de etiquetas) y cortarlas sería peor que el problema.
- **Tapa la fuga de la dirección del administrador**, que es lo que explicamos en el punto 1.

Lo que NO hace, dicho claramente

- **No toca tu tienda.** Ni la portada, ni el catálogo, ni el carrito, ni el pago. Ninguna capa actúa sobre lo que ven tus clientes. Tus ventas no se enteran de que existe.
- **No bloquea a tus clientes.** Solo trabaja en la administración.
- **No limpia un servidor que ya está infectado.** Si ya entraron y dejaron cosas dentro, eso se arregla con tu proveedor de alojamiento. Sec Admin impide que vuelva a pasar, no borra lo que ya hay.
- **No necesita que instales nada en tu ordenador**, ni que contrates ningún servicio.

---

3. Qué necesitas

- PrestaShop **1.7.8, 8.x o 9.x**.
- PHP **7.4 o superior**.
- Nada más. Sin servicios de pago, sin librerías externas, sin tocar la configuración del servidor.

Los avisos por WhatsApp son opcionales y sí necesitan una cuenta en un proveedor (mensajero.gmartos.es o 360dialog). Por correo funcionan desde el primer minuto.

---

4. Puesta en marcha

Son cinco minutos:

1. Instala el módulo como cualquier otro.
2. **Tu dirección actual se autoriza sola** al instalarlo, para que no te quedes fuera.
3. Abre la pantalla del módulo y comprueba que tu dirección aparece en la lista blanca.
4. Pon tu correo en «Correos de aviso».
5. Si quieres WhatsApp, rellena la pestaña del proveedor y pulsa «Enviar prueba».

> **Lo único que debes hacer antes de nada:** si trabajas desde varios sitios (la tienda, tu casa, el móvil), añade esas direcciones a la lista blanca. Si no, podrás entrar a la administración pero no a los módulos.

Y si te quedas fuera por error, no hay drama: hay dos salidas, las dos explicadas en el punto 7.

---

5. Las pantallas, una por una

El módulo añade un menú propio con diez pantallas. Van de la más importante a la menos.

5.1 Configuración

Lo esencial: a qué correos se avisa, si se exige que la dirección sea europea, cuántos días se guarda el registro y cuánto dura la llave firmada antes de pedirte entrar otra vez.

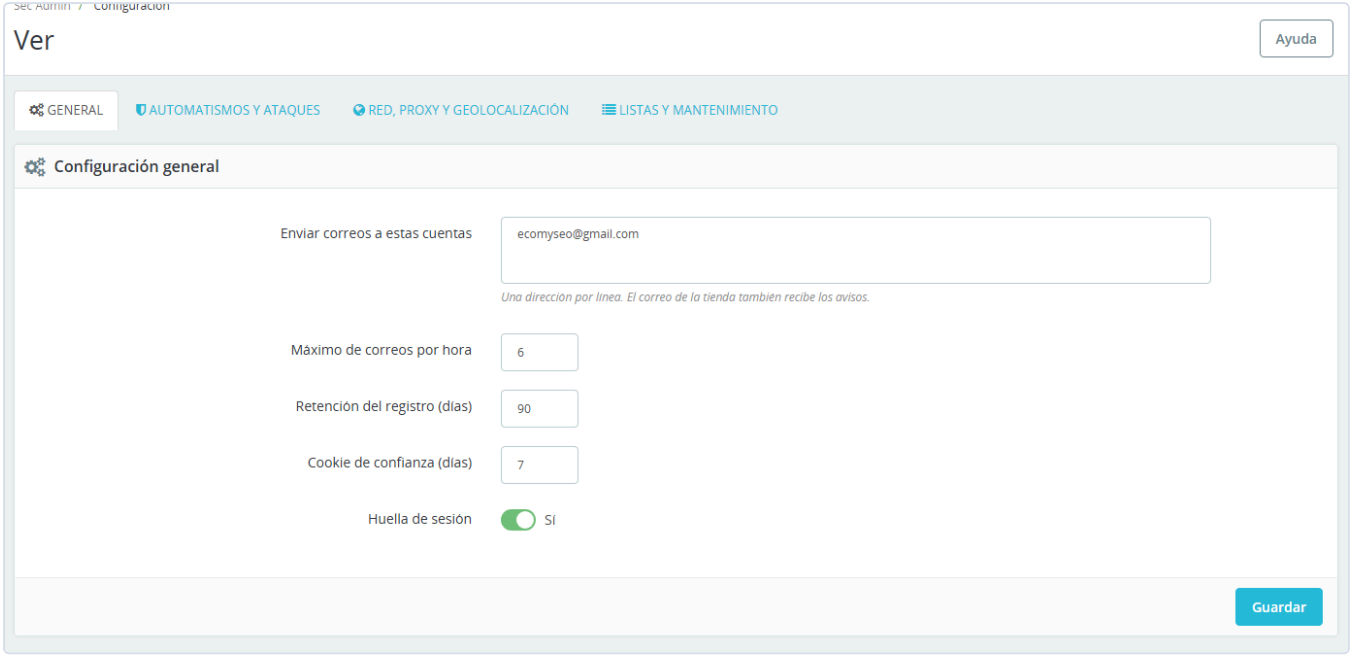

5.2 Listas: quién pasa y quién no

Aquí está el corazón del módulo.

- **Lista blanca:** las direcciones que pueden tocar los módulos. Se puede poner una dirección sola o un rango entero (toda la oficina, por ejemplo).
- **Lista negra:** las que no pasan nunca, hagan lo que hagan. **Manda sobre la lista blanca**: si una dirección está en las dos, se bloquea. Al revés bastaría con colarse una vez en la lista buena para anular el bloqueo

para siempre.

Al instalar, la lista negra ya viene con las direcciones del incidente real de octubre.

En la lista blanca van también **las direcciones de tus programas conectados**: el ERP, el marketplace, los scripts que tengas. Así entran aunque no sean un navegador y sus llamadas no te generan avisos.

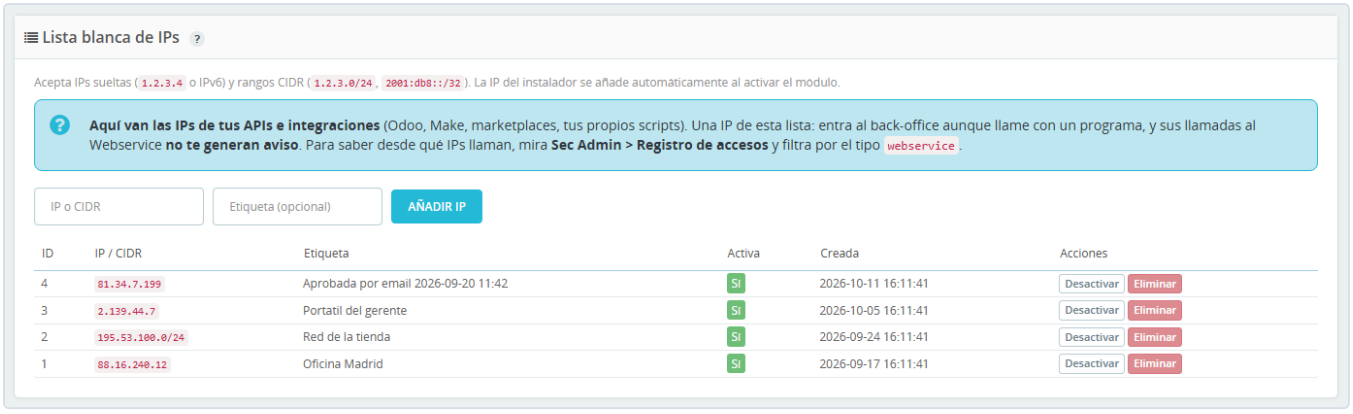

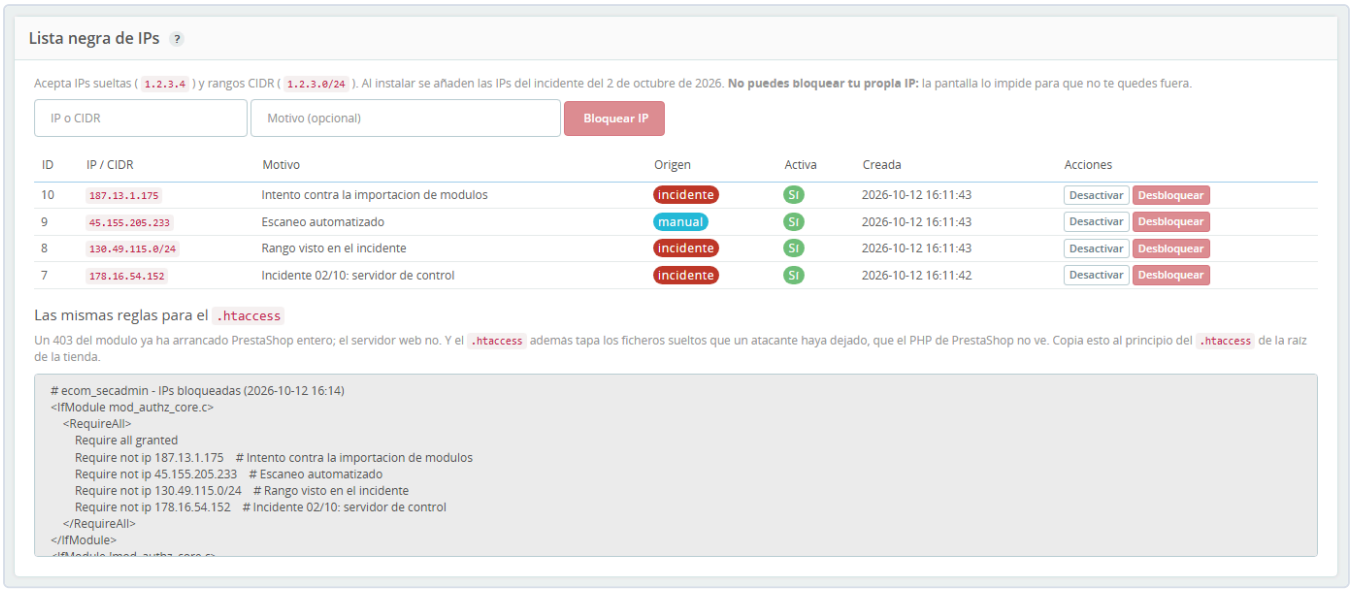

Debajo de la lista negra verás un recuadro con **las mismas reglas escritas para el servidor**. Es opcional y solo sirve si quieres que el bloqueo lo haga el servidor antes de llegar a PrestaShop; el módulo bloquea igual sin tocar nada de eso. Si te suena a chino, sáltatelo: se lo pasas a tu proveedor de alojamiento y ya está.

Más abajo, el panel del **Webservice**, que es la vía por la que tus programas sacan datos de la tienda. Aquí solo se vigila, nunca se corta:

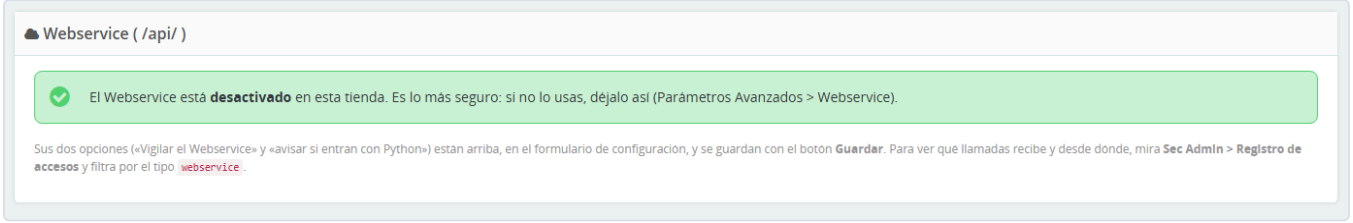

Y en esa misma pantalla, el **mantenimiento**: cuándo se limpió por última vez el registro y un botón para hacerlo ahora. Se limpia solo una vez al día, así que normalmente no hay que tocarlo. La dirección que

aparece es la de tu propia tienda, con una llave única que genera el módulo; solo hace falta si prefieres programar la limpieza desde tu alojamiento.

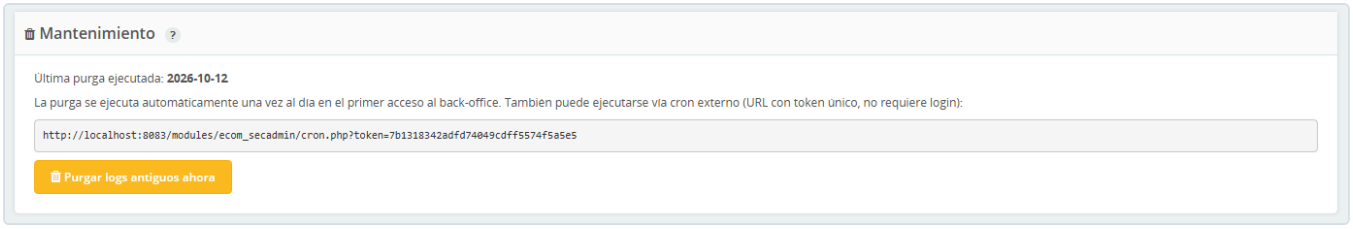

5.3 Automatismos y ataques

Dónde se decide qué programas se rechazan, cuántos intentos de acceso fallidos se permiten y si se avisa de una posible sesión robada.

Trae una lista de programas conocidos ya rellena (los de siempre, y también los que se usan para rastrear agujeros). Puedes añadir o quitar lo que quieras.

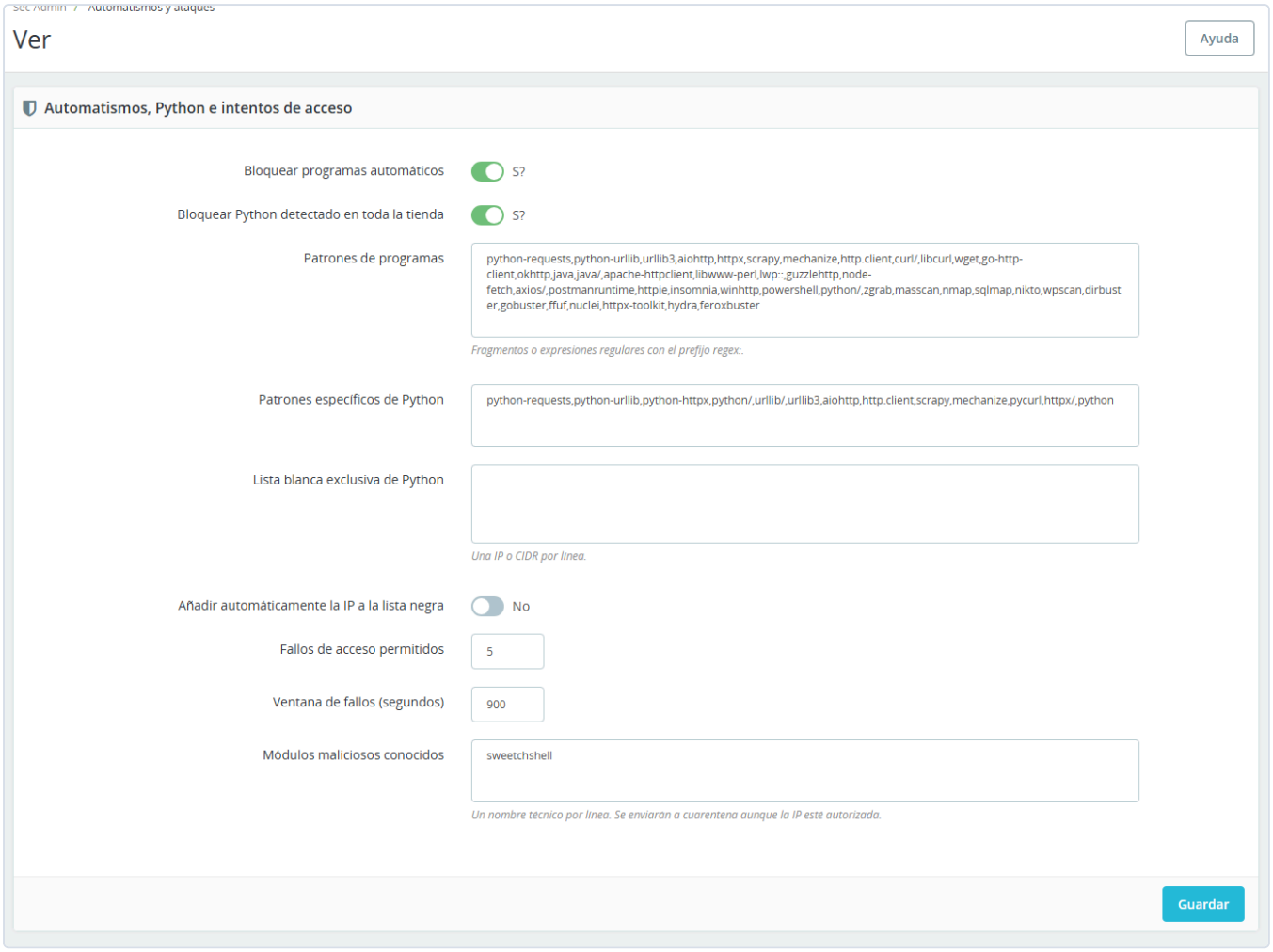

5.4 Red y geolocalización

Si tu tienda está detrás de un servicio como Cloudflare, aquí se le dice, para que el módulo sepa cuál es la dirección de verdad de quien entra y no la del intermediario.

Importante: esta casilla viene apagada a propósito. Encendida sin configurar el intermediario, cualquiera podría decirle al módulo que viene de donde le convenga.

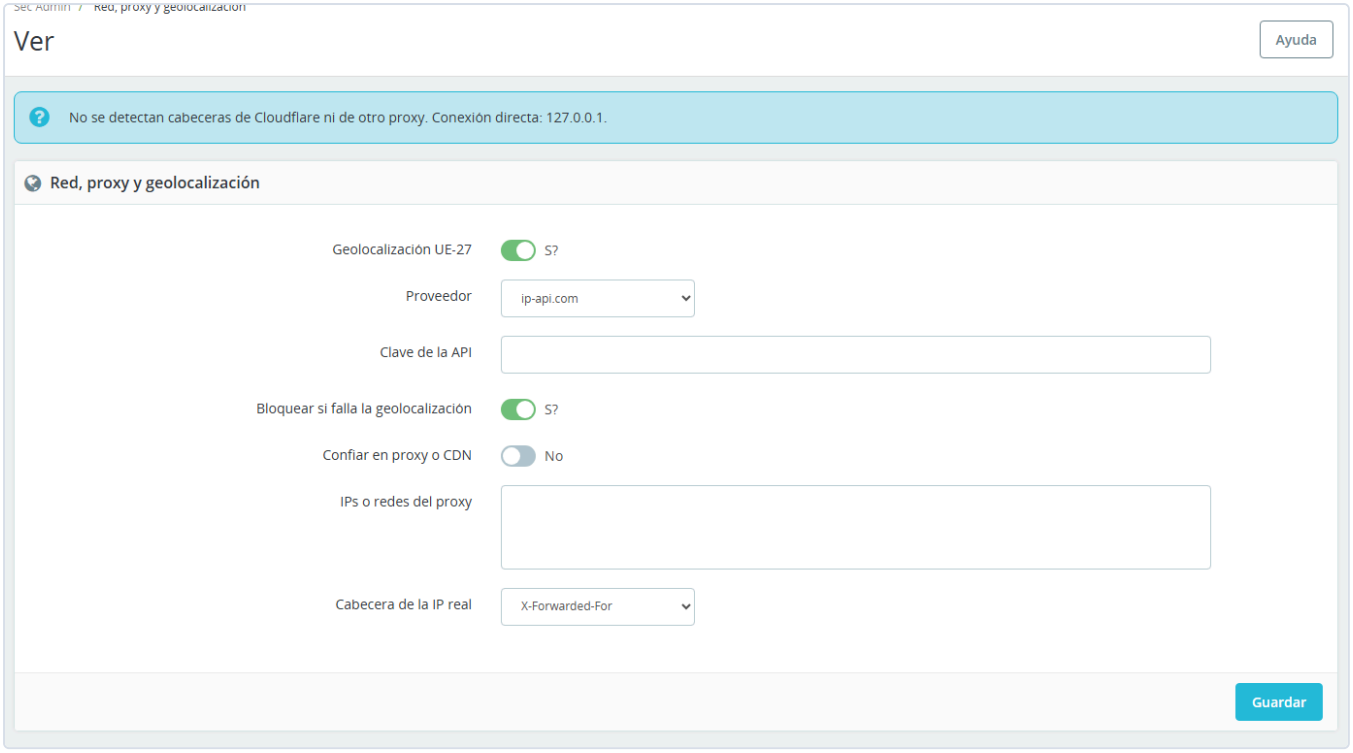

5.5 Avisos por correo y WhatsApp

Una tabla con todos los avisos que el módulo puede mandar y, al lado, dos casillas: por correo y por WhatsApp. Marcas lo que te interese y nada más.

Puedes elegir si el aviso va a administración, al empleado implicado, o a los dos. Y hay un tope de mensajes por hora: si alguien ataca desde mil direcciones distintas, **recibes un resumen, no mil mensajes**.

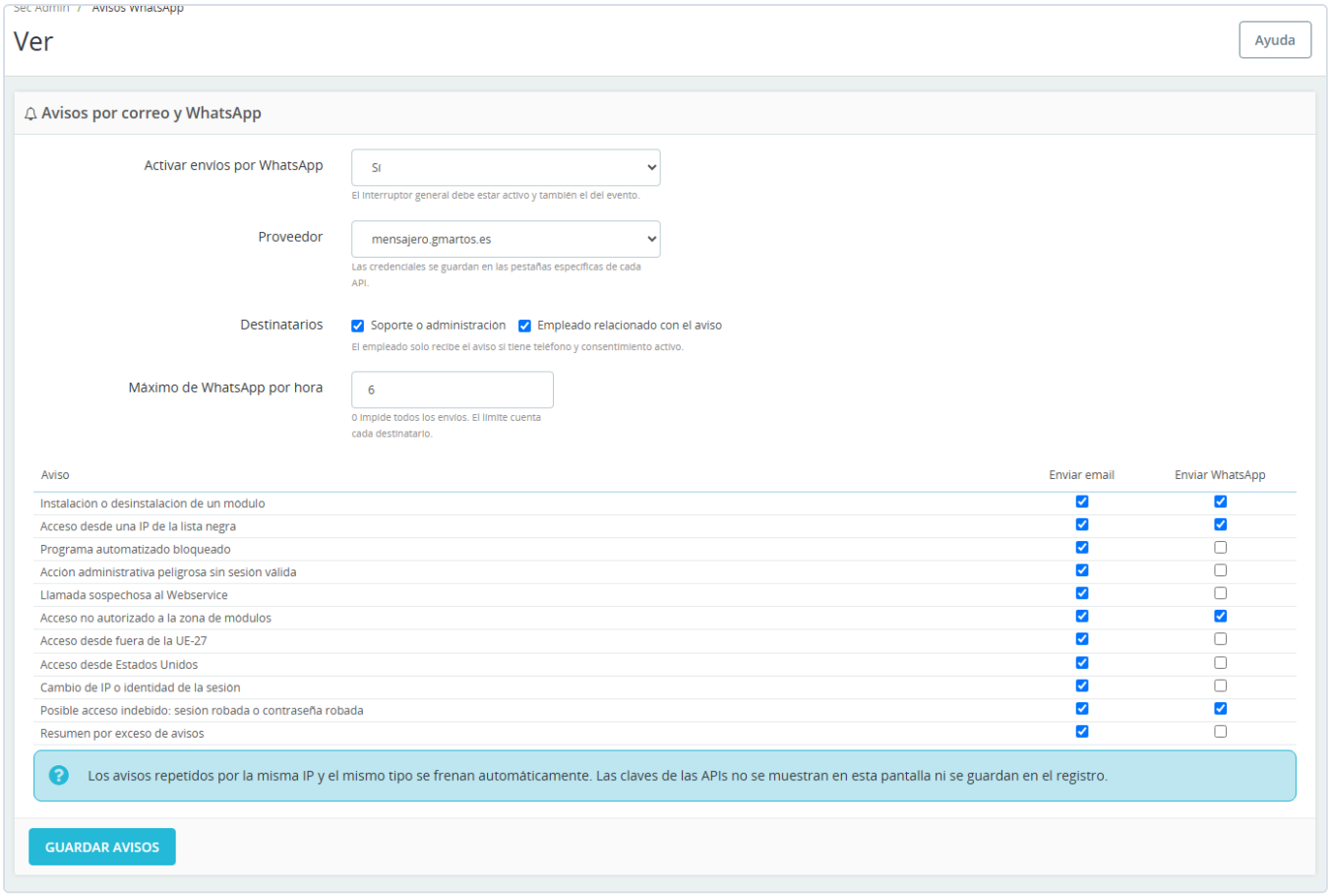

5.6 Empleados y teléfonos

Un teléfono por empleado, con su casilla de consentimiento y la fecha en que se aceptó.

Sin esa casilla marcada, a ese empleado no le llega ningún mensaje. No es un adorno: un teléfono personal se usa si la persona ha dicho que sí, puede cambiar de opinión, y recibir un aviso de madrugada no obliga a nadie a trabajar. El texto legal está debajo de la propia pantalla, para que lo tengáis a la vista.

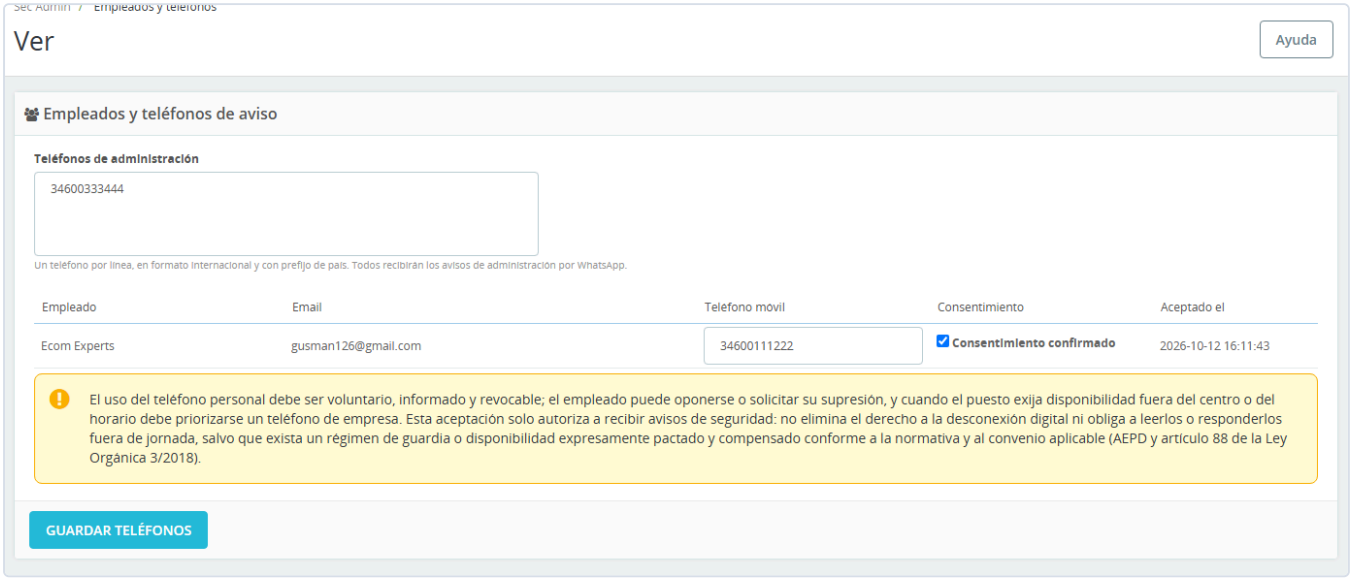

5.7 Las dos pestañas de WhatsApp

Según el proveedor que uses, una pestaña o la otra. En las dos hay un botón para **enviar un mensaje de prueba** y ver si funciona antes de confiar en ello.

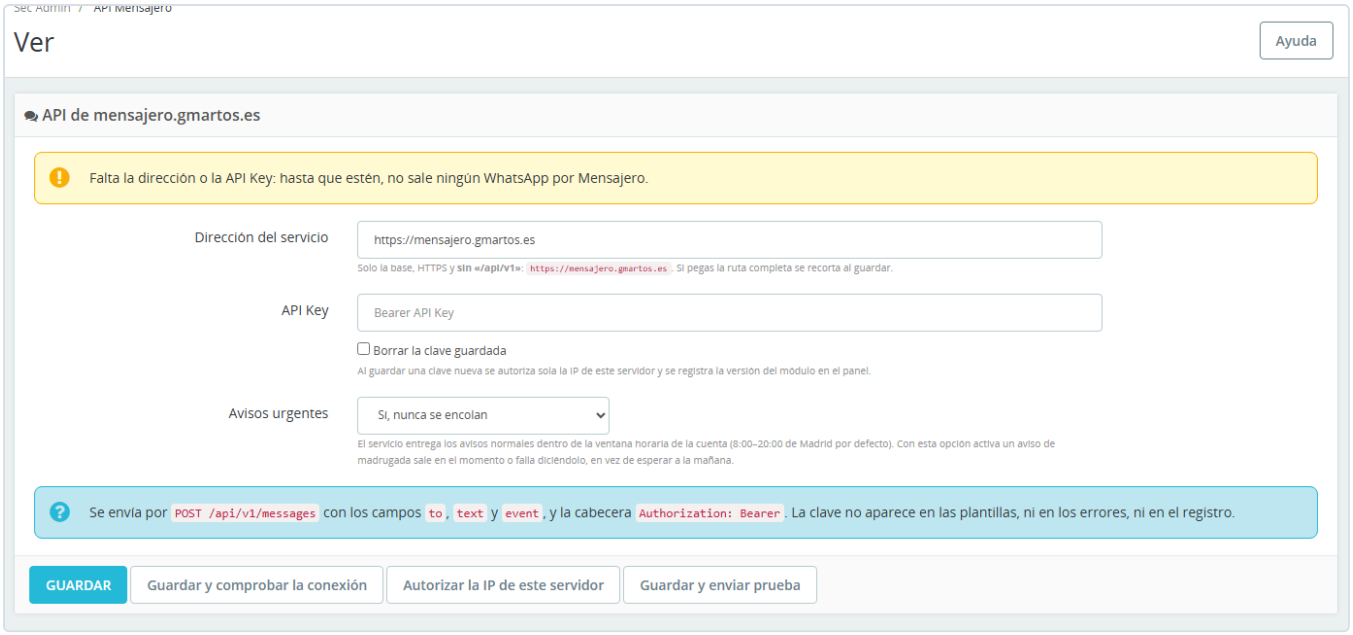

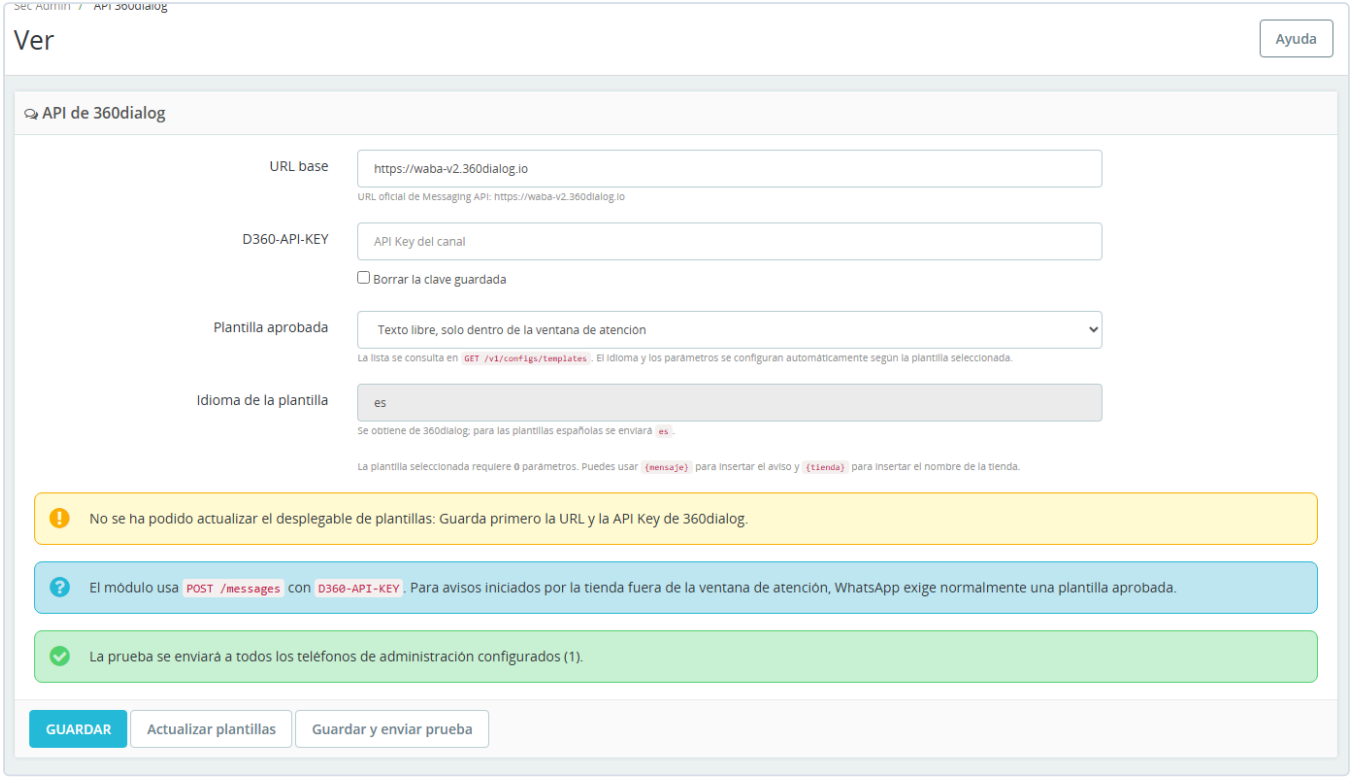

5.8 Registro

Todo lo que ha pasado: quién entró, desde dónde, con qué, y qué se bloqueó. Se puede filtrar y descargar.

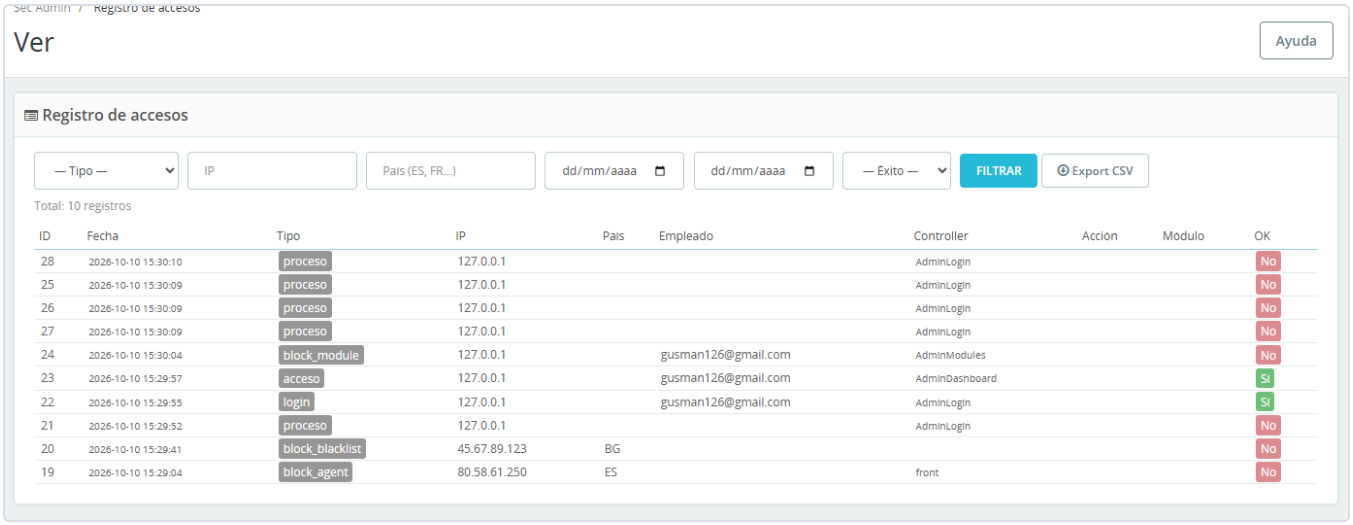

5.9 Direcciones detectadas

Un resumen de las direcciones que ha visto el módulo, para añadir a una lista o a la otra de un clic, sin teclear nada.

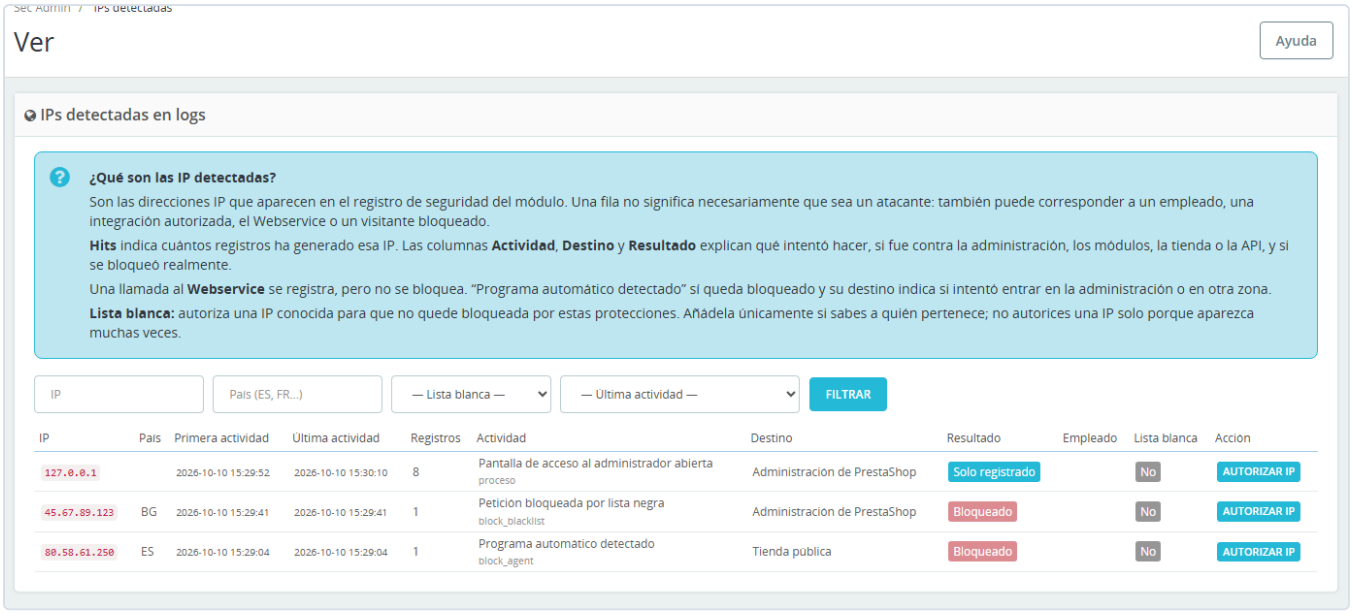

5.10 Quién ha entrado y quién lo ha intentado

Dos pantallas gemelas. Una, los accesos que salieron bien. La otra, los que se cortaron.

Para mirar una vez a la semana: si la segunda se llena de intentos desde el mismo sitio, tienes a alguien insistiendo.

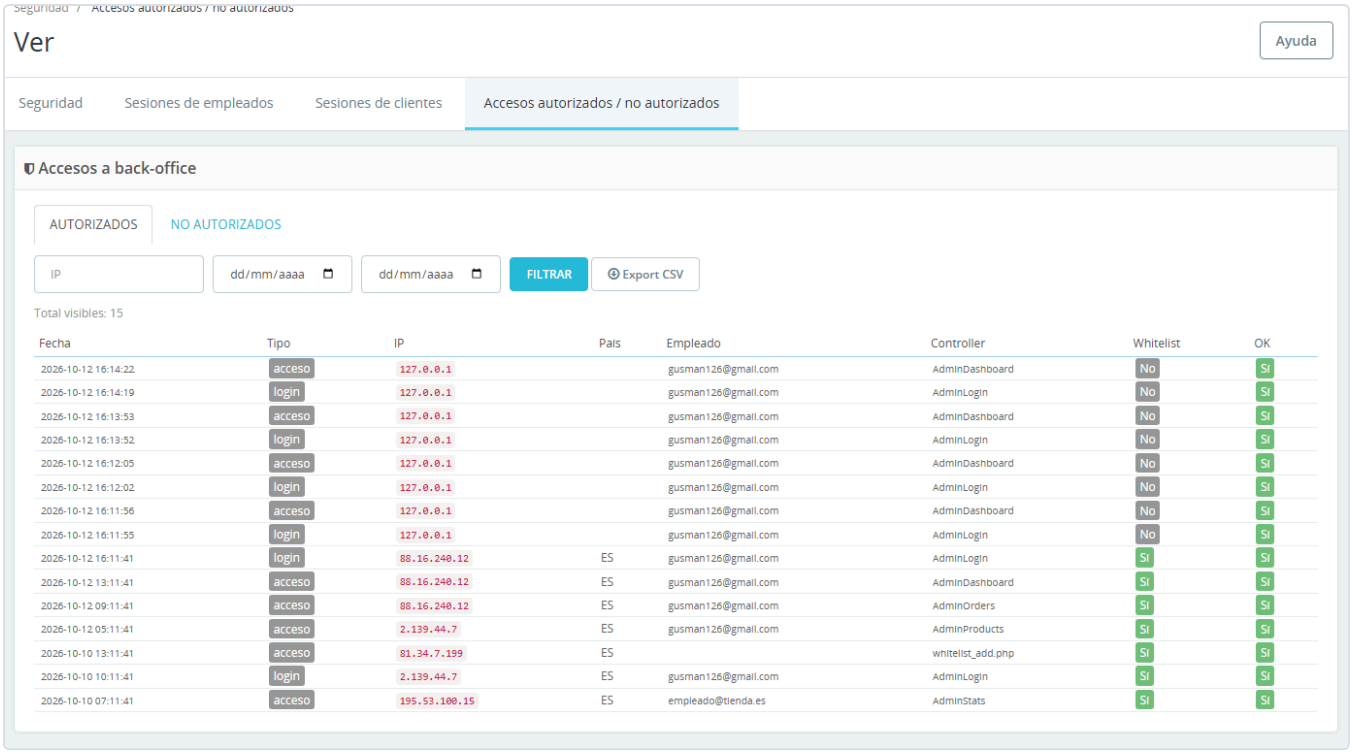
Seguridad / Accesos autorizados / no autorizados
Ver
Ayuda
Seguridad
Sesiones de empleados
Sesiones de clientes
Accesos autorizados / no autorizados
Accesos a back-office
AUTORIZADOS
NO AUTORIZADOS
IP
dd/mm/aaaa
dd/mm/aaaa
FILTRAR
Export CSV
Total visibles: 15
Fecha Tipo IP Pais Empleado Controller Whitelist OK
2026-10-12 16:14:22 acceso 127.0.0.1 gusman126@gmail.com AdminDashboard No Sí
2026-10-12 16:14:19 login 127.0.0.1 gusman126@gmail.com AdminLogin No Sí
2026-10-12 16:13:53 acceso 127.0.0.1 gusman126@gmail.com AdminDashboard No Sí
2026-10-12 16:13:52 login 127.0.0.1 gusman126@gmail.com AdminLogin No Sí
2026-10-12 16:12:05 acceso 127.0.0.1 gusman126@gmail.com AdminDashboard No Sí
2026-10-12 16:12:02 login 127.0.0.1 gusman126@gmail.com AdminLogin No Sí
2026-10-12 16:11:56 acceso 127.0.0.1 gusman126@gmail.com AdminDashboard No Sí
2026-10-12 16:11:55 login 127.0.0.1 gusman126@gmail.com AdminLogin No Sí
2026-10-12 16:11:41 login 88.16.240.12 ES gusman126@gmail.com AdminLogin Sí Sí
2026-10-12 13:11:41 acceso 88.16.240.12 ES gusman126@gmail.com AdminDashboard Sí Sí
2026-10-12 09:11:41 acceso 88.16.240.12 ES gusman126@gmail.com AdminOrders Sí Sí
2026-10-12 05:11:41 acceso 2.139.44.7 ES gusman126@gmail.com AdminProducts Sí Sí
2026-10-10 13:11:41 acceso 81.34.7.199 ES whitelist_add.php Sí Sí
2026-10-10 10:11:41 login 2.139.44.7 ES gusman126@gmail.com AdminLogin Sí Sí
2026-10-10 07:11:41 acceso 195.53.100.15 ES empleado@tienda.es AdminStats Sí Sí

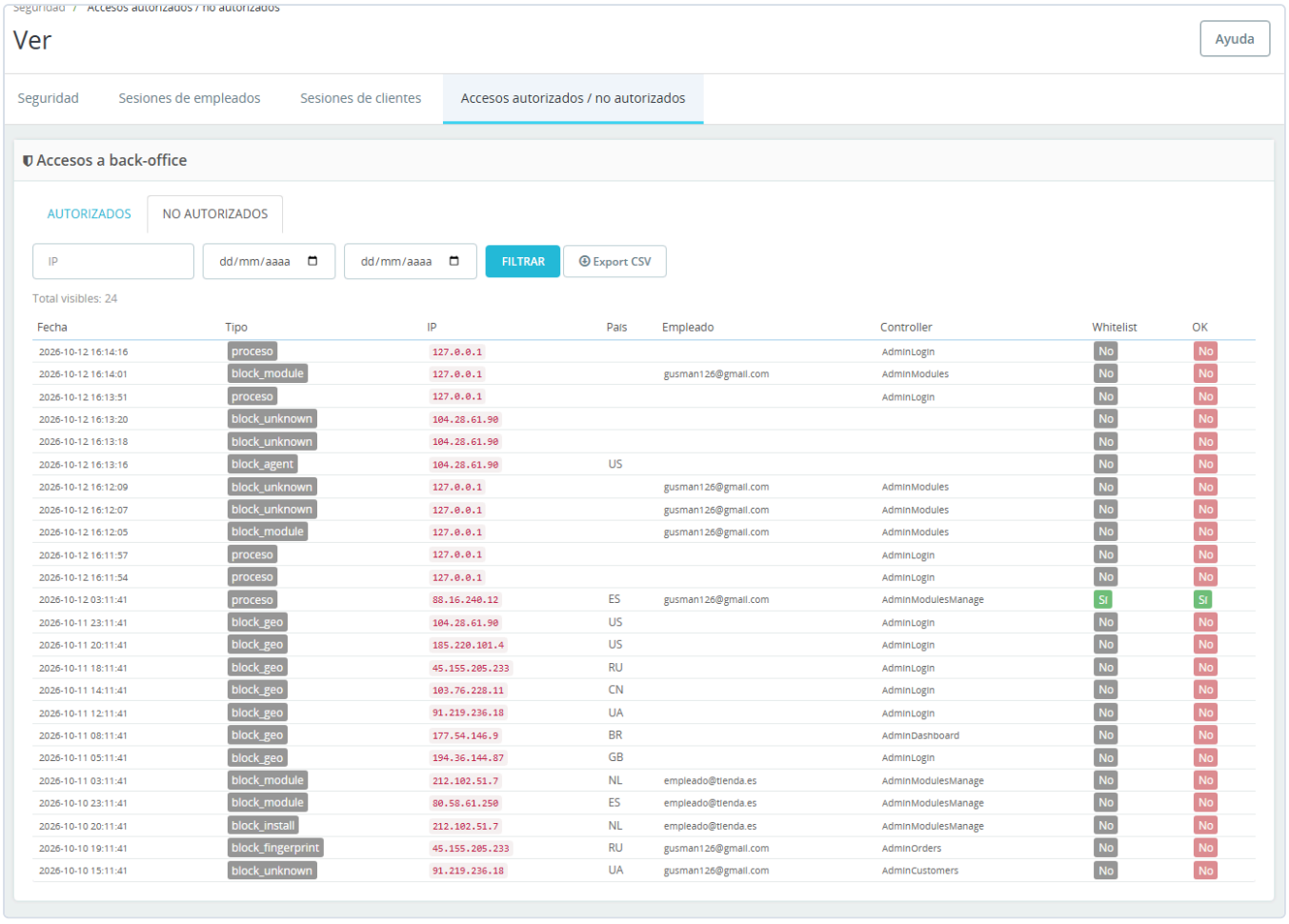
Seguridad / Accesos autorizados / no autorizados
Ver
Ayuda
Seguridad
Sesiones de empleados
Sesiones de clientes
Accesos autorizados / no autorizados
Accesos a back-office
AUTORIZADOS
NO AUTORIZADOS
IP
dd/mm/aaaa
dd/mm/aaaa
FILTRAR
Export CSV
Total visibles: 24
Fecha Tipo IP Pais Empleado Controller Whitelist OK
2026-10-12 16:14:16 proceso 127.0.0.1 AdminLogin No No
2026-10-12 16:14:01 block_module 127.0.0.1 gusman126@gmail.com AdminModules No No
2026-10-12 16:13:51 proceso 127.0.0.1 AdminLogin No No
2026-10-12 16:13:20 block_unknown 104.28.61.90 No No
2026-10-12 16:13:18 block_unknown 104.28.61.90 No No
2026-10-12 16:13:16 block_agent 104.28.61.90 US No No
2026-10-12 16:12:09 block_unknown 127.0.0.1 gusman126@gmail.com AdminModules No No
2026-10-12 16:12:07 block_unknown 127.0.0.1 gusman126@gmail.com AdminModules No No
2026-10-12 16:12:05 block_module 127.0.0.1 gusman126@gmail.com AdminModules No No
2026-10-12 16:11:57 proceso 127.0.0.1 AdminLogin No No
2026-10-12 16:11:54 proceso 127.0.0.1 AdminLogin No No
2026-10-12 03:11:41 proceso 88.16.240.12 ES gusman126@gmail.com AdminModulesManage Sí Sí
2026-10-11 23:11:41 block_geo 104.28.61.90 US AdminLogin No No
2026-10-11 20:11:41 block_geo 185.220.101.4 US AdminLogin No No
2026-10-11 18:11:41 block_geo 45.155.205.233 RU AdminLogin No No
2026-10-11 14:11:41 block_geo 103.76.228.11 CN AdminLogin No No
2026-10-11 12:11:41 block_geo 91.219.236.18 UA AdminLogin No No
2026-10-11 08:11:41 block_geo 177.54.146.9 BR AdminDashboard No No
2026-10-11 05:11:41 block_geo 194.36.144.87 GB AdminLogin No No
2026-10-11 03:11:41 block_module 212.102.51.7 NL empleado@tienda.es AdminModulesManage No No
2026-10-10 23:11:41 block_module 80.58.61.250 ES empleado@tienda.es AdminModulesManage No No
2026-10-10 20:11:41 block_install 212.102.51.7 NL empleado@tienda.es AdminModulesManage No No
2026-10-10 19:11:41 block_fingerprint 45.155.205.233 RU gusman126@gmail.com AdminOrders No No
2026-10-10 15:11:41 block_unknown 91.219.236.18 UA gusman126@gmail.com AdminCustomers No No

6. Qué ve quien se queda fuera

Nada útil. Ni la pantalla de acceso, ni el nombre de tu tienda, ni una pista de por qué:

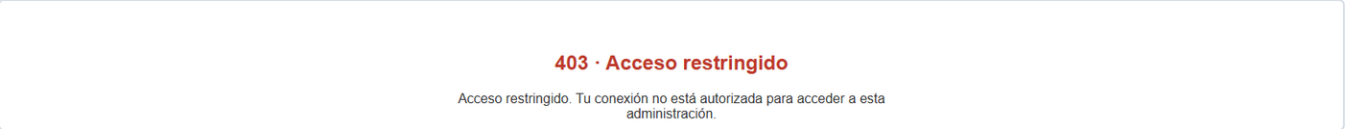

7. Si te quedas fuera tú

Pasa, sobre todo en viaje o cuando el operador te cambia la dirección. Hay dos salidas:

La fácil. El correo de aviso que recibes trae un enlace para autorizar esa dirección. Un clic y ya está dentro. El enlace está firmado, caduca y sirve una sola vez:

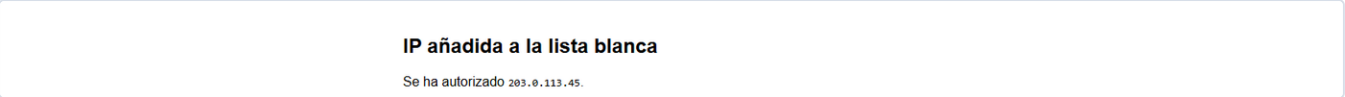

La de emergencia. Crear un archivo vacío llamado `.disable` dentro de la carpeta del módulo, por FTP. Eso apaga todas las capas al instante, sin tocar la base de datos ni perder la configuración. Al borrarlo, todo vuelve a estar como estaba.

8. Funciona igual en PrestaShop 9

Las mismas pantallas, el mismo comportamiento. Esto es la versión 9 con el módulo puesto:

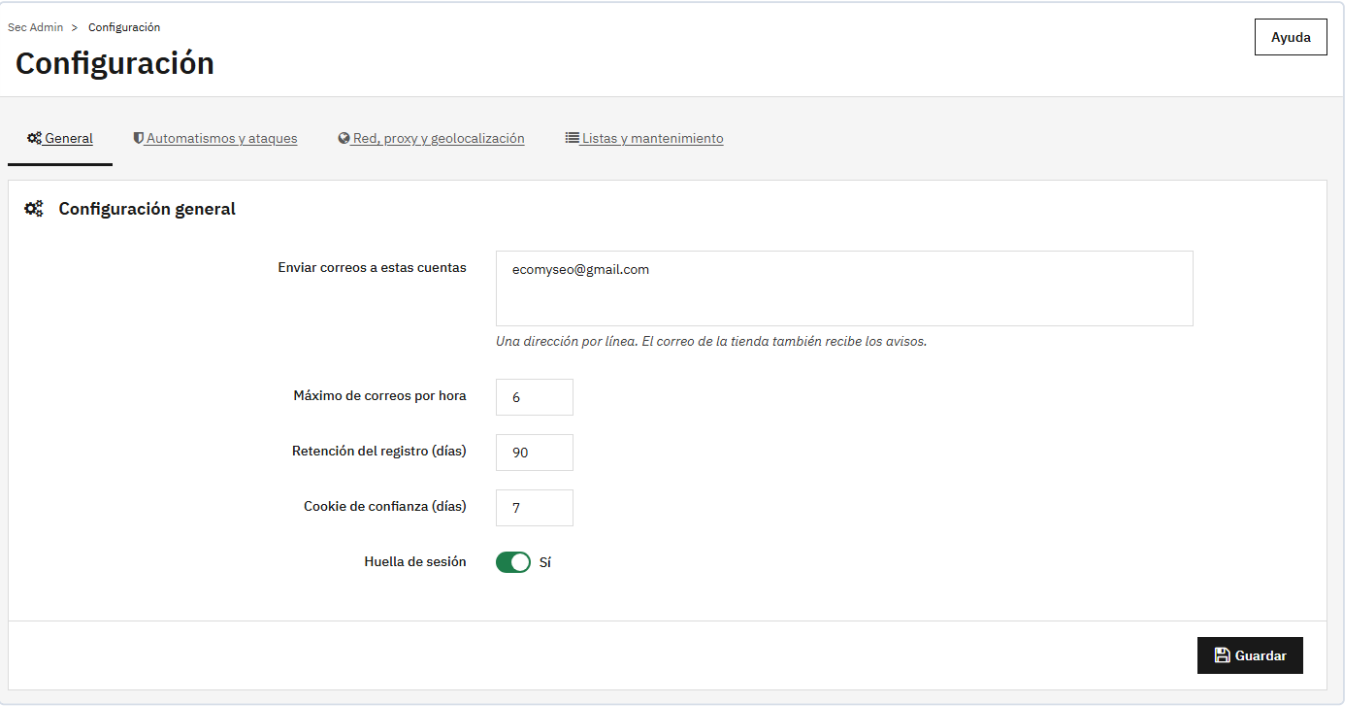

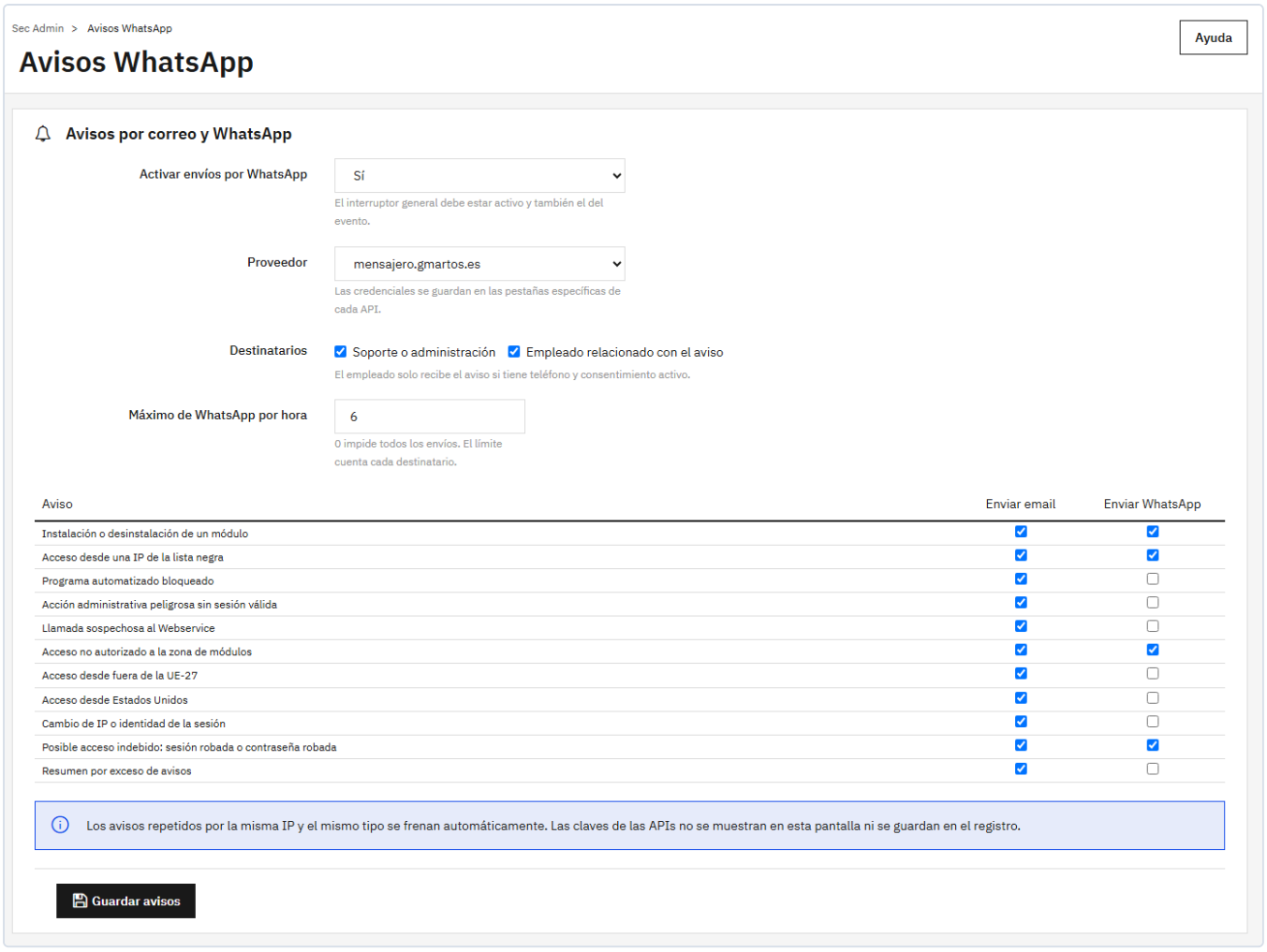
Sec Admin > Avisos WhatsApp
Avisos WhatsApp
Ayuda
Avisos por correo y WhatsApp
Activar envíos por WhatsApp
Sí
El interruptor general debe estar activo y también el del evento.
Proveedor
mensajero.gmartos.es
Las credenciales se guardan en las pestañas específicas de cada API.
Destinatarios
Soporte o administración
Empleado relacionado con el aviso
El empleado solo recibe el aviso si tiene teléfono y consentimiento activo.
Máximo de WhatsApp por hora
6
0 impide todos los envíos. El límite cuenta cada destinatario.
Aviso
Enviar email
Enviar WhatsApp
Instalación o desinstalación de un módulo
Acceso desde una IP de la lista negra
Programa automatizado bloqueado
Acción administrativa peligrosa sin sesión válida
Llamada sospechosa al Webservice
Acceso no autorizado a la zona de módulos
Acceso desde fuera de la UE-27
Acceso desde Estados Unidos
Cambio de IP o identidad de la sesión
Posible acceso indebido: sesión robada o contraseña robada
Resumen por exceso de avisos
Los avisos repetidos por la misma IP y el mismo tipo se frenan automáticamente. Las claves de las APIs no se muestran en esta pantalla ni se guardan en el registro.
Guardar avisos

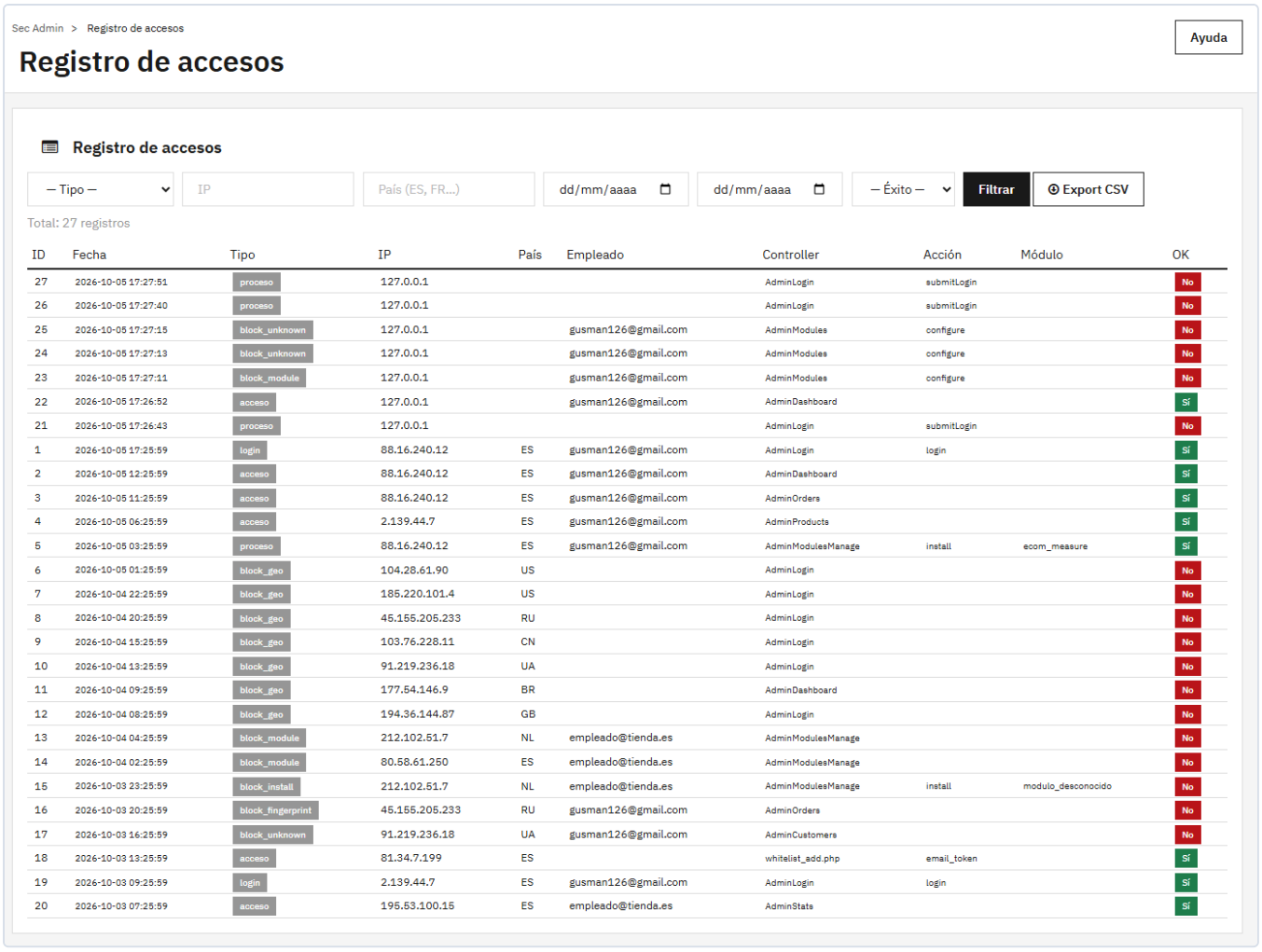

ID	Fecha	Tipo	IP	País	Empleado	Controller	Acción	Módulo	OK
27	2026-10-05 17:27:51	proceso	127.0.0.1			AdminLogin	submitLogin		No
26	2026-10-05 17:27:40	proceso	127.0.0.1			AdminLogin	submitLogin		No
25	2026-10-05 17:27:15	block_unknown	127.0.0.1		gusman126@gmail.com	AdminModules	configure		No
24	2026-10-05 17:27:13	block_unknown	127.0.0.1		gusman126@gmail.com	AdminModules	configure		No
23	2026-10-05 17:27:11	block_module	127.0.0.1		gusman126@gmail.com	AdminModules	configure		No
22	2026-10-05 17:26:52	acceso	127.0.0.1		gusman126@gmail.com	AdminDashboard			Sí
21	2026-10-05 17:26:43	proceso	127.0.0.1			AdminLogin	submitLogin		No
1	2026-10-05 17:25:59	login	88.16.240.12	ES	gusman126@gmail.com	AdminLogin	login		Sí
2	2026-10-05 12:25:59	acceso	88.16.240.12	ES	gusman126@gmail.com	AdminDashboard			Sí
3	2026-10-05 11:25:59	acceso	88.16.240.12	ES	gusman126@gmail.com	AdminOrders			Sí
4	2026-10-05 06:25:59	acceso	2.139.44.7	ES	gusman126@gmail.com	AdminProducts			Sí
5	2026-10-05 03:25:59	proceso	88.16.240.12	ES	gusman126@gmail.com	AdminModulesManage	install	ecom_measure	Sí
6	2026-10-05 01:25:59	block_geo	104.28.61.90	US		AdminLogin			No
7	2026-10-04 22:25:59	block_geo	185.220.101.4	US		AdminLogin			No
8	2026-10-04 20:25:59	block_geo	45.155.205.233	RU		AdminLogin			No
9	2026-10-04 15:25:59	block_geo	103.76.228.11	CN		AdminLogin			No
10	2026-10-04 13:25:59	block_geo	91.219.236.18	UA		AdminLogin			No
11	2026-10-04 09:25:59	block_geo	177.54.146.9	BR		AdminDashboard			No
12	2026-10-04 08:25:59	block_geo	194.36.144.87	GB		AdminLogin			No
13	2026-10-04 04:25:59	block_module	212.102.51.7	NL	empleado@tienda.es	AdminModulesManage			No
14	2026-10-04 02:25:59	block_module	80.58.61.250	ES	empleado@tienda.es	AdminModulesManage			No
15	2026-10-03 23:25:59	block_install	212.102.51.7	NL	empleado@tienda.es	AdminModulesManage	install	modulo_desconocido	No
16	2026-10-03 20:25:59	block_fingerprint	45.155.205.233	RU	gusman126@gmail.com	AdminOrders			No
17	2026-10-03 16:25:59	block_unknown	91.219.236.18	UA	gusman126@gmail.com	AdminCustomers			No
18	2026-10-03 13:25:59	acceso	81.34.7.199	ES		whitelist_add.php	email_token		Sí
19	2026-10-03 09:25:59	login	2.139.44.7	ES	gusman126@gmail.com	AdminLogin	login		Sí
20	2026-10-03 07:25:59	acceso	195.53.100.15	ES	empleado@tienda.es	AdminStats			Sí

9. Preguntas que siempre salen

¿Va a frenar mi tienda? No. Lo que hace es una consulta a la base de datos por página de administración. En la parte pública de la tienda no hace absolutamente nada.

¿Y si mi alojamiento usa tareas programadas que llaman a la tienda con un programa? No les afecta. El rechazo de programas automáticos funciona **solo en la administración**, nunca en la tienda pública, precisamente por eso.

Tengo un ERP conectado. ¿Lo va a cortar? No. La vía de datos automática se vigila pero **no se bloquea nunca**. Es una decisión tomada a propósito.

Estoy de viaje fuera de Europa. Añade tu dirección a la lista blanca antes de salir, o usa el enlace del correo cuando llegues. La lista blanca manda por encima del filtro europeo.

¿Guarda datos de mis clientes? No. El registro guarda direcciones de internet, fechas y qué se bloqueó. Nada de clientes, nada de pedidos. Y se borra solo pasados los días que tú elijas.

¿Qué pasa si lo desinstalo? Se va limpio: sus tablas y sus opciones desaparecen. No deja nada detrás ni modifica PrestaShop.

¿Y los avisos de WhatsApp cuestan dinero? El módulo no. El proveedor de WhatsApp sí tiene su tarifa, y es tuya. Por correo no cuesta nada.

---

10. Lo que te llevas

- El módulo, con sus diez pantallas y las siete capas.
- Avisos por correo desde el primer minuto, y por WhatsApp si quieres.
- Esta guía, y un informe aparte para tu proveedor de alojamiento por si os pide explicar qué hace el módulo y qué tráfico genera.
- Compatible con PrestaShop 1.7.8, 8.x y 9.x, y con tiendas múltiples.

Ecom Experts · ecomyseo@gmail.com